


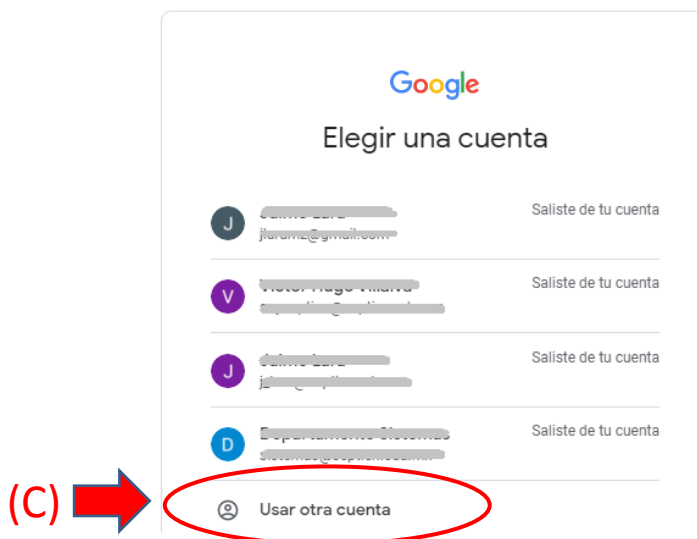


Instructivo para Ingresar a Classroom

1. Abrir Google Chrome y dar clic en “Aplicaciones” (A) y luego dar clic en “Gmail” (B). **No debe tener abierta una cuenta personal.**

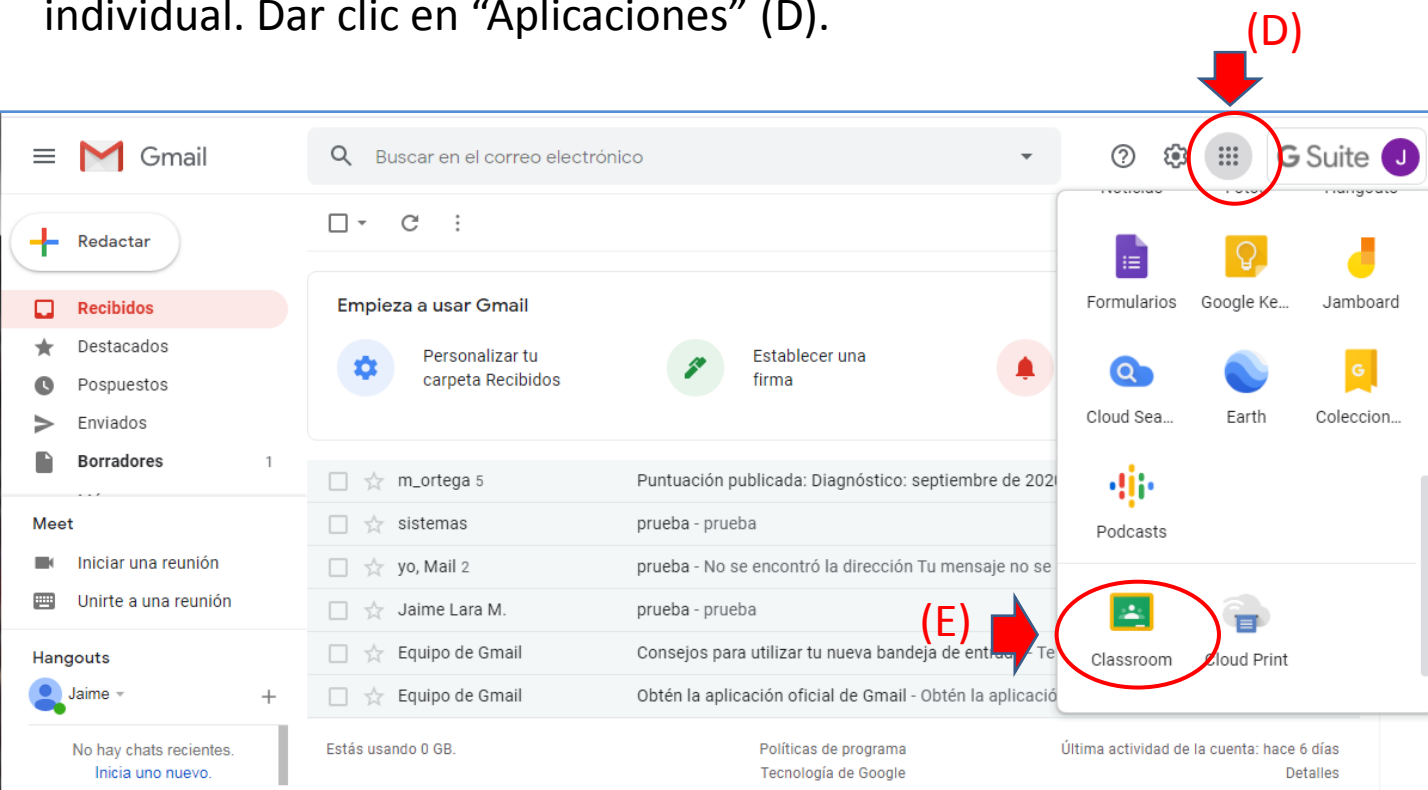


2. Seleccionar la cuenta institucional, con terminación '@septien.edu.mx'. Si no aparece por ser la primera vez, seleccionar “Usar otra cuenta” (C).



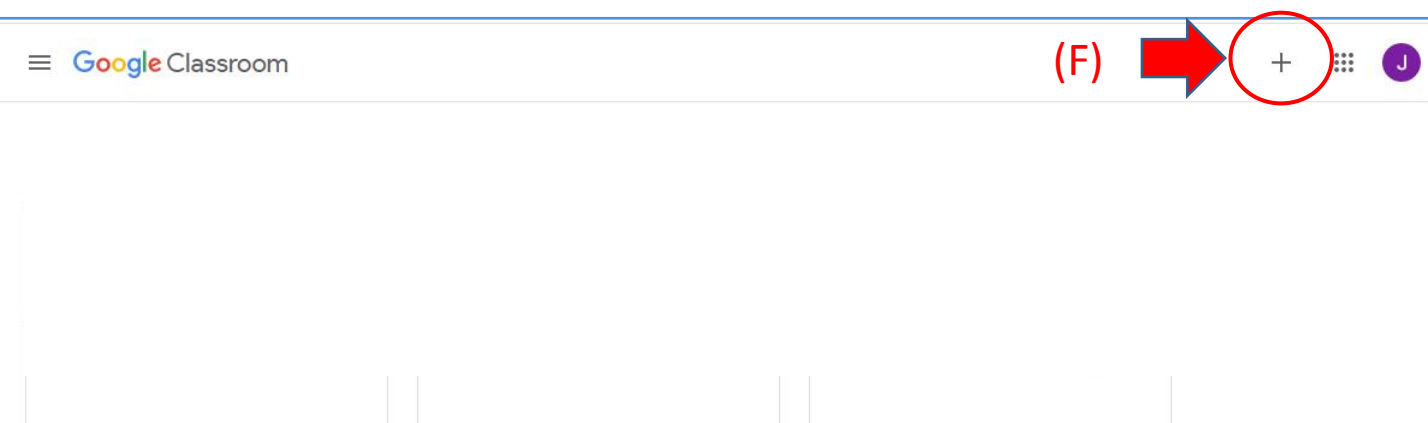
3. Teclear la cuenta individual y la contraseña.

4. Si es la primera vez, se va a pedir que se cambie la contraseña por otra personalizada. A continuación se abre la cuenta de correo individual. Dar clic en “Aplicaciones” (D).



5. Desplazarse hacia abajo, dar clic en “Classroom” (E) y se abre la portada de su salón de clases virtual. Cuando se entra por primera vez, seleccionar “Como alumno”.

6. Dar clic en el “+” (F) y seleccionar “Unirse a la clase”.



7. Teclear el código de la clase que proporciona cada profesor (G) y dar clic en “Unirse” (H).

Unirse a la clase

Unirse

Accediste como

Jaime Lara
j_lara@septien.edu.mx

Cambiar de cuenta

Código de la clase

Pídele a tu profesor el código de la clase y, luego, ingrésalo aquí.

Código de la clase

f3rs4dj

Para acceder con un código de clase

- Usa una cuenta autorizada
- Usa un código de clase que tenga entre 5 y 7 letras o números, sin espacios ni símbolos

8. Aparece la etiqueta de la clase a la que se unió. Dar clic en ella para entrar (H).

Google Classroom

Pendientes

Pendientes de revisión

Uso de los LMS

Docentes

0 alumnos